



NUEVO PEUGEOT 508 SW

Equipamiento y Características Técnicas

Vigente desde AGOSTO 2019

PRINCIPALES EQUIPAMIENTOS POR ACABADO

ACTIVE	ALLURE = ACTIVE +	GT Line = ALLURE +	GT = GT Line +
SEGURIDAD			
- 6 Airbags (frontales / laterales / cortina) - Freno de estacionamiento eléctrico con ayuda al arranque en pendiente		- Faros delanteros "Full Led Technology" - Faros traseros Full LED 3D con función ARS (firma luminosa permanente).	
AISITENCIA A LA CONDUCCIÓN Y AYUDAS A LA MANIOBRA			
- Advertencia de tiempo de conducción - Pack Safety* - Pack visibilidad* - Regulador / limitador de velocidad - Ayuda estacionamiento trasero	- Pack Safety Plus* - Ayuda estacionamiento delantero y trasero		- Suspensión Pilotada -Pack City 1*
LLANTAS, EXTERIOR E INTERIOR			
- Llantas de 17" Merion - Carcasa de retrovisores exteriores del color de la carrocería - Calandra con decoraciones cromadas y contorno negro brillante - Embellecedores de puerta en aluminio	-Llantas de aleación 17" Merion bitono diamantada	- Llantas de aleación 18" Hirone Bitono Diamantada - Retrovisores exteriores negro brillante - Calandra damerada cromada con contorno cromado - Parachoques trasero negro brillante - Puertas sin marco con contorno de ventana en negro brillante	- Llantas de aleación 19" Augusta Bitono
- Decoraciones interiores en carbono - Habitáculo y techo en gris - Volante de cuero - Barras de techo longitudinales en aluminio mate	- Alfombrillas delanteras y traseras	- Revestimientos en tela negra - Pedales y reposapiés en aluminio - Salpicadero con pespunte - Pasos de puerta en acero inoxidable - Volante de napa perforada con detalles cromados y badge GT Line	- Decoraciones interiores en madera de Zebrano - Volante de napa perforada con detalles cromados y badge GT - Barras de techo en negro brillante
CONFORT			
- Climatizador manual bizona - Arranque manos libres - Iluminación interior LED* - Elevalunas eléctricos con sistema antipinzamiento - Peugeot i-Cockpit@con combinado digital - Retrovisores exteriores eléctricos, abatibles e iluminación de acogida - Cierre centralizado con plip - Arranque manos libres - Cubreequipaje retráctil - Limpiaparabrisas trasero con función de lavado - Red de retención de carga	- Iluminación interior LED ampliada* -Arranque y acceso manos libres	- Luz de ambiente azul entorno al salpicadero, paneles de puerta y consola central - Peugeot i-Cockpit@ Amplify* - Retrovisores interiores sin marco - Lunas traseras y luneta posterior sobretintadas	- Sistema de audio Hi-Fi Premium FOCAL@ - Raíles en el suelo del maletero en aluminio - Red de separación de carga
GUARNECIDOS Y ASIENTOS			
- Guarnecido tela Losange negro - Asientos delanteros mecánicos con reglaje manual en altura	- Guarnecido MITEP Evron Negro/Gris - Asientos delanteros con reglaje lumbar eléctrico	- Guarnecido MITEP Belomka negro - Asiento delantero con certificación AGR*	- Alcantara® Negro/ Cuero Sellier Negro - Asientos delanteros calefactables
MULTIMEDIA Y NAVEGACIÓN			
- Radio con pantalla táctil capacitiva de 20,3 cm (8") y Toggle Switches, 6 altavoces, MP3, Bluetooth, kit manos libres, 1 toma USB	- 2 tomas USB delantera y 2 tomas USB traseras - Función Mirror Screen - Sistema de infotretenimiento y Navegación Peugeot Connect * con pantalla capacitiva de 25,4 cm (10") HD		

AGR: Aktion Gesunder Rücken (asociación alemana para la salud de la espalda)

Iluminación interior LED : luz de techo, luz ambiental led, luces de lectura trasera, guantera , zona de conectividad y maletero iluminada

Iluminación interior LED ampliada :Iluminación interior LED + Iluminación específica del reposabrazos central, portavasos y zona interior.

Pack City 1: Cámara de visión trasera con visiópark 180°

Pack City 2: Detector de obstáculos delantero, cámara de visión trasera y delantera (Visión 360°) (CCM)

Pack City 3: Detector de obstáculos delantero, cámara de visión trasera y delantera y Full Park Assist (asistencia activa al estacionamiento en línea y en batería) (CCA)

Pack Drive Assist Plus: Control de crucero adaptativo con función STOP&GO (CCA)+ Lane Position Assist (Asistente de mantenimiento en el carril de circulación)

Pack Safety: Frenada de urgencia automática (Active Safety Break con cámara y radar) con alerta de riesgo de colisión (Distance Alert) y alerta de franqueo involuntario de línea

Pack Safety Plus: Pack Safety + Conmutación automática de luces de carretera, sistema activo de vigilancia de ángulo muerto, detección de atención de conductor por análisis de trayectoria (nivel 3), reconocimiento de los paneles de límite y recomendación de velocidad (Stop, Prohibiciones, ...)

Pack Visibilidad: Encendido automático de luces de cruce, limpiaparabrisas delanteros automáticos, iluminación de acompañamiento y retrovisor interior fotosensible

Peugeot Connect: Navegación conectada 3D con reconocimiento de voz, incluye 3 años de servicios de Navegación conectada TomTom® (TomTom® Traffic, Precios de carburantes, Parkings etc) y Peugeot Teleservicios

Peugeot i-Cockpit@ Amplify: modificación sobre las funciones dinámicas del vehículo, elección sobre la intensidad de la iluminación interior y de la configuración de las pantallas, modificación sobre la intensidad del ambiente sonoro y masaje multi-punto (si opción asientos Eléctricos & Masajes)

EQUIPAMIENTO

Audio y comunicación

Radio con pantalla táctil capacitativa de 20,3 cm (8") y Toggle Switches, 8 altavoces, MP3, Bluetooth, kit manos libres, 1 toma jack, 1 toma USB
Radio con pantalla táctil capacitativa de 25,4 cm (10") y Toggle Switches, 8 altavoces, MP3, Bluetooth, kit manos libres, 1 toma jack, 1 toma USB
Toma 12v (x3: Zona de conectividad , parte trasera de la consola y de arranque)
Módulo de 2 tomas USB de carga para plazas traseras (sustitución de la toma 12V)
Funciónn 'Mirror Screen' (Apple CarPlay™ / Android Auto™ / MirrorLink®)
Peugeot Connect SOS Assistance (e-Call) y Peugeot Teleservicios
Navegador Conectado 3D TOMTOM®: tráfico en tiempo real, reconocimiento de voz + Función Mirror Screen: Apple Carplay™ + Android Auto®
Navegador Conectado 3D TOMTOM®: tráfico en tiempo real, reconocimiento de voz, con USB (descargas desde web Peugeot) + Función Mirror Screen: Apple Carplay™ + Android Auto® + BTA 3.0: e-Call Peugeot Connect SOS Assistance + Peugeot TELESERVICES
HiFi Premium FOCAL
Recarga inalámbrica de teléfono móvil compatible con tecnología Qi

ACTIVE	BUSINESS LINE	ALLURE	GT Line	GT
●	●			
		●	●	●
●	●			
		●	●	●
○				
○	●	●	●	●
○	●			
		●	●	●
		○	○	●
○	○	○	○	○

Ayudas a la conducción

Retrovisores abatibles eléctricamente
Night Vision
Suspensión Pilotada
Pack City 1
Pack City 3
Pack City 2
Pack Drive Assist
Pack Drive Assist Plus

			○ ⁽¹⁾	
			○	○
●		●	●	
(PureTech 180 S&S EAT8)		(PureTech 180 S&S EAT8)	(PureTech 180 S&S EAT8)	
○	○	○	○	
○		○	○	○
Excepto (BlueHDi 130 S&S Man 6 Vel.)		Excepto (BlueHDi 130 S&S Man 6 Vel.)	Excepto (BlueHDi 130 S&S Man 6 Vel.)	
○		○	○	
(BlueHDi 130 S&S Man 6 Vel.)		(BlueHDi 130 S&S Man 6 Vel.)	(BlueHDi 130 S&S Man 6 Vel.)	
○	○	○	○	
(BlueHDi 130 S&S Man 6 Vel.)	(BlueHDi 130 S&S Man 6 Vel.)	(BlueHDi 130 S&S Man 6 Vel.)	(BlueHDi 130 S&S Man 6 Vel.)	
		○	○	
		Excepto (BlueHDi 130 S&S Man 6 Vel.)	Excepto (BlueHDi 130 S&S Man 6 Vel.)	

Seguridad

Alarma
6 Airbags
Tornillos antirrobo
Parabrisas laminado y acústico
Detector de obstáculos trasero
Detector de obstáculos delantero
Faros traseros LED
Pack Safety
Pack Safety Plus

			○	○
●	●	●	●	
●	●	●	●	
●	●			
○	●	●	●	
●	●	●		
●	●	●		
	○	●	●	

● : Serie ○ : Opción - : No disponible

(1) ESTÁ EN OPCIONA CONDICIÓN DE QUE AUSENTE CUERO SELLIER

(2) ESTÁ EN OPCIONA CONDICIÓN DE QUE AUSENTE CUERO SELLIER

EQUIPAMIENTO

Asientos

	ACTIVE	BUSINESS LINE	ALLURE	GT Line	GT
Asientos mecánicos con reglaje de altura manual	●				
Asientos delanteros con reglaje lumbar eléctrico			●		
Asiento delanteros ergonómicos [certificación AGR] con ajuste lumbar y banqueta reglaje longitudinal eléctrico		●		●	
Asientos delanteros ergonómicos [certificación AGR] con ajustes lumbar y de inclinación eléctricos y reglaje mecánico de la longitud de la banqueta. Calefactables					●
Asientos delanteros ergonómicos [certificación AGR conductor] con ajuste eléctrico de 8 vías con masaje y calefactable				○ (BlueHdi 130 S&S Man 6 Vel.)	○ ⁽³⁾

Confort / Habitabilidad

Apoya codos en asiento trasero	●	●	●	●	
Apertura automática brazos cargados y portón trasero motorizado				○	○
Decoraciones interiores en madera de Zebrano					
Molduras interiores en acabado carbono con decoraciones integradas	●	●	●		
Molduras interiores en Slush carbono decoraciones integradas y respuntes Aikinite				●	
Retrovisores abatibles eléctricamente	●	●	●	●	
Mando de apertura de maletero mecánico	●	●	●	●	
Driver Sport Pack: Calibración cartografía acelerador, visualización parámetros dinámicos, iluminación interior sport				● Excepto (BlueHdi 130 S&S Man 6 Vel.)	●
Retrovisores exteriores tintados	●		●	●	
Espejos exteriores electrocromos				●	
Alfombrillas negras con respuntes				●	
Alfombrillas negras delanteras y traseras			●		
Techo panorámico practicable				○	○
Cierre centralizado con mando a distancia	●		●	●	
i-Cockpit® Amplify			○	● Excepto (BlueHdi 130 S&S Man 6 Vel.)	●
Arranque y acceso manos libres		○	●	●	●
Arranque manos libres	●	●	●	●	●
Full LED			○	●	●
Llantas de aleación 17" MERION Bitono diamantada	○		●		

● : Serie ○ : Opción - : No disponible



Peugeot Full LED Technology :



Projecteurs Full LED

Feux 3D Full LED

EQUIPAMIENTO

Línea Exterior

	ACTIVE	BUSINESS LINE	ALLURE	GT Line	GT
Barras de techo longitudinales aluminio mate	●	●	●		
Barras de techo longitudinales color negro brillante				●	●
Distintivo GT Line				●	
Cristales tintados	●	●	●		
Lunas traseras y luneta posterior sobretintadas			○	●	●
Enganche bola de remolque	○	○	○	○	○

Llantas

	ACTIVE	BUSINESS LINE	ALLURE	GT Line	GT
Llantas de aleación 16" CYPRESS		●			
Llantas de aleación de 17" MERION en gris Antra	●				
Llantas de aleación de 17" MERION bitono	○		●		
Llantas de aleación 18" HIRONE Bitono diamantada				●	
Llantas de aleación 19" AUGUSTA Bitono diamantada					●
Llantas de aleación de 19" AUGUSTA bitono diamantada Grey Dust					

● : Serie ○ : Opción - : No disponible



Llantas 16" Cypress



Llantas 17" Merion



Llantas 17" Merion bitono



Llantas 18" Hirone



Llantas 19" Augusta



Llantas 19" Augusta Grey Dust

PINTURAS & GUARNECIDOS

ACABADOS	ACTIVE			BUSINESS LINE	ALLURE				GT Line			GT			
GUARNECIDOS	Tela Losange Negro	MITEP Imila Negro	MITEP Evron Gris	Tela Losange Negro	MITEP Imila Negro	MITEP Evron Gris	Cuero Claudia Negro	Cuero Claudia Gris	MITEP Belomka Negro	Cuero Sellier Negro	Cuero Sellier Rojo	Alcántara Sellier Negro	Cuero Sellier Negro	Cuero Sellier Rojo	
	71FX	72FX	72FR	71FX	72FX	72FR	74FX	74FR	73FH	76FH	76FJ	75FH	76FH	76FJ	
Pespuntes	Goa	Béton	Zéphyr	Goa	Béton	Zéphyr	Béton	Zéphyr	Aikinite			Aikinite			
Suelo / Alfombrillas	Negro / Gris			Negro / Gris			Negro / Gris			Negro / Noir			Noir / Noir		

PINTURAS OPACAS

Gris Hurricane	P09G	●	○	○	●	●	○	○	●	○	○	●	○	○
Blanco Banquise	P0WP	○	○	○	○	○	○	○	-	-	-	-	-	-

PINTURAS METALIZADAS

Gris Artense	M0F4	○	○	○	○	○	○	○	○	○	○	○	○	○
Gris Platino	M0VL	○	○	○	○	○	○	○	○	○	○	○	○	○
Gris Amazonite	M0KL	○	○	○	○	○	○	○	○	○	○	○	○	○
Negro Perla Nera	M09V	○	○	○	○	○	○	○	○	○	○	○	○	○
Azul Celebes	M0SY	○	○	○	○	○	○	○	○	○	○	○	○	○
Dark Blue	M0KU	○	○	○	○	○	○	○	○	○	○	○	○	○

PINTURAS NACARADAS Y LACADAS

Rojo Ultimate	M5F3	○	○	○	○	○	○	○	○	○	○	○	○	○
Blanco Nacarado	M6N9	○	○	○	○	○	○	○	○	○	○	○	○	○

● : Serie ○ : Opción - : No disponible

PINTURAS & GUARNECIDOS

PINTURAS

PINTURAS OPACAS

Gris Hurricane

Blanco Banquise

Rojo Ultimate

Blanco Nacarado

PINTURAS NACARADAS Y LACADAS

PINTURAS METALIZADAS

Gris Artense

Gris Platino

Gris Amazonite

Negro Perla Nera

Azul Celebes

Dark Blue



Blanco Banquise

Gris Artense

Gris Platino

Negro Perla



Gris Hurricane

Blanco Nacarado

Dark Blue



Rojo Ultimate

Azul Celebes

Gris Amazonite

GUARNECIDOS

ACTIVE / BUSINESS LINE

ALLURE

ALLURE

ALLURE (Option)


ALLURE (Option)



Tela Losange Negro




MITEP Imila Negro



MITEP Evron Gris



Cuero Claudia Negro



Cuero Claudia Gris

GT Line


GT

GT Line / GT (Option)

GT Line / GT (Option)



MITEP Belomka Negro



Alcántara Sellier Negro



Cuero Sellier Negro



Cuero Sellier Rojo

Descripción detallada del Cuero Claudia Mistral :

Principal : Cuero 'Claudia'
 Trasera del respaldo : TEP
 Consola central: TEP
 Paneles de puerta : TEP

Descripción detallada del Cuero Sellier :

Principal : Cuero 'Nappa'
 Accompagnement dos du siège : TEP
 Cuero Sellier negro / Cuero
 Paneles de puerta : TEP para Cuero Sellier negro / Cuero 'Nappa' para Cuero Sellier Rojo

CARACTERÍSTICAS TÉCNICAS

	GASOLINA	
	PureTech 180 S&S EAT8 ⁽¹⁾	PureTech 225 S&S EAT8
MOTORES		
Potencia administrativa (CV)	10	13
Cilindrada (cm ³)	1.598	1.598
Número de cilindros / disposición	4 en línea	
Número de válvulas por cilindro	4	4
Potencia máxima KW	133/180 a 5500	165/225 a 5500
Par máximo (Mkg DIN) / Régimen par máximo	250 / 1650	300 / 1900
Stop & Start	Si	
Normativa de descontaminación	EURO 6d	
Tipo de inyección	Directa	
Intervalo de mantenimiento	30 000 km o 1 año	

TRANSMISIÓN

Tipo	Automática
Número de velocidades	8
Tracción	Delantera

PESOS Y CARGAS

Peso en vacío (kg)	1.430	1.430
Peso máximo autorizado (kg)	2.025	2.025
Peso máximo remolcable con frenos (kg)	1.600	1.600
Masa total rulante autorizada (kg)	3.625	3.625

PRESTACIONES *

Velocidad máxima (km/h)	225 (en 7ª)	245
Aceleración 0-100 km/h (s)	8	7,4
Aceleración 1.000 m. sal. / par. (seg.)	28,3	27

* Prestaciones conductor solo

(1) Apertura del motor a partir de producción Septiembre 2018

CARACTERÍSTICAS TÉCNICAS

	GASOLINA	
	PureTech 180 S&S EAT8 ⁽¹⁾	PureTech 225 S&S EAT8
CONSUMOS Y EMISIONES		
Consumo urbano (l / 100km.)	6.2\6.3	6.9
Consumo mixto (l / 100km.)	5.1\5.2	5.4
Consumo extraurbano (l / 100km.)	4.4 \ 4.5	4.6
Emisiones CO2 (g / km.)	116 \ 118	124

WLTP

Emisiones CO2 WLTP versión básica		
Consumo WLTP versión básica		
Emisiones CO2 mínimas WLTP		
Consumo mínimo WLTP		
Emisiones CO2 máximas WLTP		
Consumo máximo WLTP		

RUEDAS

Dimensiones neumáticos	215/60 R16 V UBRR ⁽²⁾	-
	215/55 R17 W UBRR ⁽²⁾	-
	235/45 R18 Y	235/45 R18 Y
	235/40 R19 Y	235/40 R19 Y
Rueda de repuesto	Tipo galleta	

FRENOS & SUSPENSIÓN

Sistema de frenos	Hidráulico	
Tipo de frenos delanteros / traseros	Discos delanteros 304 x 28 mm / Discos traseros 268 x 12 mm	Discos delanteros 330 x 30 mm / Discos traseros 290 x 12 mm
Suspensión delantera	Pseudo McPherson	
Suspensión trasera	Tren trasero multibrazo	
Sistema antibloqueo de ruedas	Si	
ESP	Si	
Control de Tracción Inteligente	Si	

* Las cifras de consumo de combustible y de emisiones de CO2 indicadas están de acuerdo con la aprobación NEDC (R (EC) No. 715/2007 y R (EC) No. 692/2008 respectivamente versiones aplicables), que permite comparabilidad con otros vehículos. A partir del 1 de septiembre de 2017, el consumo de combustible y los valores de emisiones de CO2 de ciertos vehículos nuevos se determinan sobre la base de una nueva regulación (WLTP), y los valores obtenidos se han convertido a NEDC para permitir la comparabilidad. Acude a tu punto de venta para obtener más información y verificar si estos valores no han cambiado. Los valores no tienen en cuenta, las condiciones de uso, el estilo de conducción, el equipo u opciones, y pueden variar según el tipo de neumático.

CARACTERÍSTICAS TÉCNICAS

	DIESEL			
	BlueHDi 130 S&S BVM6	BlueHDi 130 S&S EAT8	BlueHDi 160 S&S EAT8	BlueHDi 180 S&S EAT8
MOTORES				
Potencia administrativa (CV)	6	6	8	9
Cilindrada (cm ³)	1.499	1.499	1.997	1.997
Número de cilindros / disposición	4 en línea			
Número de válvulas por cilindro	4			
Potencia máxima KW	96/130 a 3750		120/160 a 3750	130/180 a 3750
Par máximo (Mkg DIN) / Régimen par máximo	300 / 1750	300 / 1750	400 / 2000	400 / 2000
Stop & Start	Si			
Normativa de descontaminación	EURO 6.2			
Tipo de inyección	Directa			
Intervalo de mantenimiento	30 000 km o 1 año			

TRANSMISIÓN

Tipo	Manual	Automática		
Número de velocidades	6	8		
Tracción	Delantera			

PESOS Y CARGAS

Peso en vacío (kg)	1.430	1.430	1.540	1.540
Peso máximo autorizado (kg)	2.025	2.040	2.145	2.145
Peso máximo remolcable con frenos (kg)	1.500	1.500	1.800	1.800
Masa total rulante autorizada (kg)	3.525	3.540	3.945	3.945

PRESTACIONES *

Velocidad máxima (km/h)	210	210	225	230
Aceleración 0-100 km/h (s)	9,9	10,1	8,5	8,4
Aceleración 1.000 m. sal. / par. (seg.)	31,4	31,3	29,4	29,3

* Prestaciones conductor solo

CARACTERÍSTICAS TÉCNICAS

	DIESEL			
	BlueHDi 130 S&S BVM6	BlueHDi 130 S&S EAT8	BlueHDi 160 S&S EAT8	BlueHDi 180 S&S EAT8
CONSUMOS Y EMISIONES				
Consumo urbano (l / 100km.)	4,7	4,4 \ 4,5	5,5 \ 5,6	5,9
Consumo mixto (l / 100km.)	3,9 \ 4	3,8 \ 3,9	4,5 \ 4,6	4,7
Consumo extraurbano (l / 100km.)	3,5 \ 3,6	3,5 \ 3,6	3,9 \ 4	4
Emisiones CO2 (g / km.)	103 \ 105	100 \ 103	119 \ 122	124
Emisiones CO2 WLTP versión básica	127 \ 132	130 \ 135	148 \ 153	153 \ 155
Consumo WLTP versión básica	4,8 \ 4,9 \ 5,0	4,9 \ 5,0 \ 5,1	5,6 \ 5,8	5,8 \ 5,9
Emisiones CO2 mínimas WLTP	116	118	145	146
Consumo mínimo WLTP	4,6	4,7	5,5	5,6
Emisiones CO2 máximas WLTP	143	147	164	165
Consumo máximo WLTP	5,3	5,4	6,2	6,3
RUEDAS				
Dimensiones neumáticos	215/60 R16 V UBRR ⁽²⁾	215/60 R16 V UBRR ⁽²⁾	-	-
	215/55 R17 W UBRR ⁽²⁾	215/55 R17 W UBRR ⁽²⁾	215/55 R17 W UBRR ⁽²⁾	215/55 R17 W UBRR ⁽²⁾
	235/45 R18 Y	235/45 R18 Y	235/45 R18 Y	235/45 R18 Y
	235/40 R19 Y	235/40 R19 Y	235/40 R19 Y	235/40 R19 Y
Rueda de repuesto	Tipo galleta			
FRENOS & SUSPENSIÓN				
Sistema de frenos	Hidráulico			
Tipo de frenos delanteros / traseros	Discos delanteros 304 x 28 mm / Discos traseros 268 x 12 mm		Discos delanteros 330 x 30 mm / Discos traseros 290 x 12 mm	
Suspensión delantera	Pseudo McPherson			
Suspensión trasera	Tren trasero multibrazo			
Sistema antibloqueo de ruedas	Sí			
ESP	Sí			
Control de Tracción Inteligente	Sí			

* Las cifras de consumo de combustible y de emisiones de CO2 indicadas están de acuerdo con la aprobación NEDC (R (EC) No. 715/2007 y R (EC) No. 692/2008 respectivamente versiones aplicables), que permite comparabilidad con otros vehículos. A partir del 1 de septiembre de 2017, el consumo de combustible y los valores de emisiones de CO2 de ciertos vehículos nuevos se determinan sobre la base de una nueva regulación (WLTP), y los valores obtenidos se han convertido a NEDC para permitir la comparabilidad. Acude a tu punto de venta para obtener más información y verificar si estos valores no han cambiado. Los valores no tienen en cuenta, las condiciones de uso, el estilo de conducción, el equipo u opciones, y pueden variar según el tipo de neumático.

DIMENSIONES

DIMENSIONES EXTERIORES

Longitud total (mm)	4.790
Anchura total (mm)	1.859
Altura (mm)	1.420
Distancia entre ejes (mm)	2.793
Voladizo delantero / trasero (mm)	948 / 1 037
Vía delantera / trasera (mm)	1 601 / 1 597
Diámetro de giro entre aceras (m)	10,8

DIMENSIONES EXTERIORES APARCAMIENTO

Longitud con bola de enganche (mm)	4.879
Longitud con maletero abierto (mm)	4.780
Anchura con puertas abiertas delanteras / traseras (mm)	3 710 / 3 543
Anchura incluyendo retrovisores desplegados / plegados (mm)	2 079 / 1 907

DIMENSIONES INTERIORES

Número de plazas	5
Anchura a los codos delantera / trasera (mm)	1 455 / 1 413
Anchura a la espalda delantera / trasera (mm)	1 418 / 1 362
Altura sobre asiento delantero / trasero (mm) ⁽¹⁾	881 (830) / 883 (883)

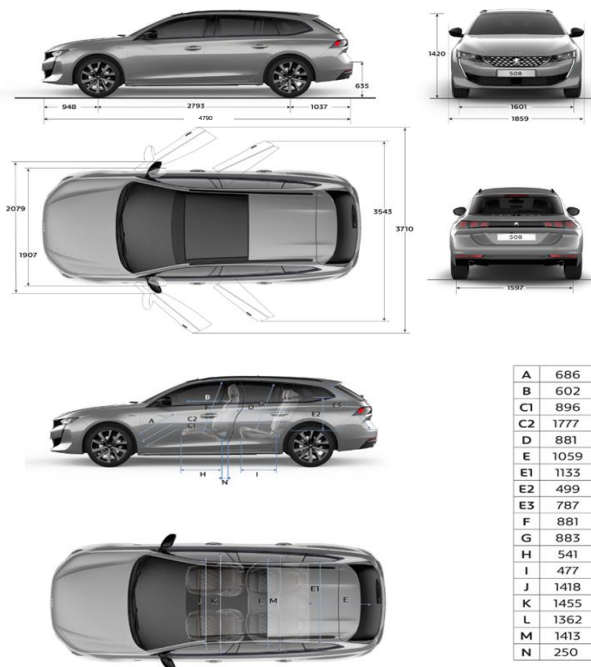
MALETERO, ALMACENAMIENTO & DEPÓSITO

Ancho entre pasos de rueda (mm)	1.133
Altura bajo bandeja (mm)	499
Apertura de maletero (mm)	787
Volumen de maletero (L de agua)	530
Volumen máximo de maletero (L)	1.780
Volumen de almacenamiento total en el compartimento de pasajeros (L)	32
Capacidad depósito combustible	62 en Puretech / 55 en BlueHDi

(1) Valor entre paréntesis : con techo panorámico de opción abierto

(2) Asientos delanteros avanzados al máximo

Nuevo PEUGEOT 508



A	686
B	602
C1	896
C2	1777
D	881
E	1059
E1	1133
E2	499
E3	787
F	881
G	883
H	541
I	477
J	1418
K	1455
L	1362
M	1413
N	250



Las informaciones contenidas en este documento comercial corresponden a las características técnicas del vehículo en el momento de la difusión. No pueden ser consideradas como contractuales, PSAG AUTOMÓVILES COMERCIAL ESPAÑA, S.A se reserva el derecho de modificar las características de sus modelos, en función de la evolución técnica, sin actualizar este documento. Para más información, conantacte con la Red de Concesionarios Peugeot.