



NUEVO SUV PEUGEOT 5008

Equipamiento y Características Técnicas

01/01/2019

1- EQUIPAMIENTO Y OPCIONES

N5008	Descripción	Active	Allure	GT Line	GT
Navegación					
Navegador Conectado 3D TOMTOM®+Función Mirror Screen: Apple Carplay™+Android Auto®+BTA e-call: Peugeot Connect SOS Assistance+Peugeot TELESERVICES	Tráfico en tiempo real, reconocimiento de voz, 4 actualizaciones cartografía/año de por vida con USB(descargas desde web Peugeot); Mirror Screen: Apple Carplay™+Android Auto®+BTA e-call: Peugeot Connect SOS Assistance+Peugeot TELESERVICES	○	●	●	●
Audio y comunicación					
i-Cockpit® Amplify	Dos ambientes configurables que afectan a funciones dinámicas del vehículo (Pack Sport Drive), intensidad de luz ambiental, animación de pantalla, sonido ambiental, difusión de fragancia, masaje en múltiples puntos (si está seleccionada)			●	●
HIFI Premium FOCAL : 4 altavoces + 4 Twitters, vía central, caja de graves y amplificador digital de 12 canales				○	○
Pantalla táctil capacitiva de 20,3cm 8" con mandos integrados en el volante+Radio bituner (RCC A1), 4 altavoces, 2 Tweeter, MP3, Bluetooth Streaming y USB		●	●	●	●
Toma 12v	x3: Zona de conectividad, parte trasera de la consola y de arranque	●	●	●	●
Recarga inalámbrica de teléfono móvil compatible con tecnología Qi			○		
Recarga inalámbrica de teléfono móvil compatible con tecnología Qi + enchufe 230V en consola central trasera				○	○
Seguridad					
Alarma + supercierre con bloqueo infantil de puertas traseras eléctrico			○	○	○
Airbags de cortina delanteros y traseros		●	●	●	●
Detección de subinflado indirecta		●	●	●	●
Control de estabilidad dinámico ESP y sistema electrónico antideslizamiento		●	●	●	●
Pack MOTRICIDAD	Grip Control (ESP con ASR + 5 programas) + Hill Assist Descent Control (HADC) + Llantas de aleación de 18" LOS ANGELES Gris Haria Brillante 225/55 R18 M+S, r. repuesto de emergencia o kit en motores diesel BHD1 150 y 180			○	○
VISIOPARK 1	Cámara de visión trasera 180º	○			
Detector de obstáculos delantero			●	●	●
VISIOPARK 1 - Cámara de visión trasera 180º			○	○	●
VISIOPARK-2	Cámaras trasera + delantera con visión 360º con PARK ASSIST en línea y batería			○	○
pack DRIVE	Regulador/limitador de velocidad programable+Información Limitación de velocidad / Preconización Limitación de velocidad+Alerta de cambio involuntario de carril+Detección de inatención de conductor nivel 1+Pack Visibilidad Incluye pack SAFETY PLUS	●	●	●	●
Equipamiento y Características Técnicas 01/12/2018			○	○	○
PACK SAFETY	- Distance Alert (Alerta de distancia) - Active Safety Brake (Sistema de frenado automático de emergencia)	○			
pack SAFETY PLUS	- Conmutación automática de luces carretera / cruce - Detección de atención de conductor - Prevención de cambio involuntario de carril - Vigilancia Activa de ángulos muertos		○	●	●
Confort / Habitabilidad					
3 x Asientos traseros individuales + 2 x Asientos individuales, escamoteables y extraíbles en 3ª fila + Luces de lectura (x2) traseras		●	●	●	●
Portón trasero motorizado con apertura automática brazos cargados	Incluye Acceso y Arranque manos libres		○	○	○
Techo Panorámico Practicable	Implica Barras de techo		○	○	○

N5008	Descripción	Active	Allure	GT Line	GT
	Climatizador bizona	●	●	●	●
	Alfombra Velours Mistral			●	●
	Cierre centralizado	●	●	●	●
	Dos mandos a distancia				
	Cristales y luna térmica trasera tintados	●			
	Lunas traseras sobretintadas	○	●	●	●
	Asiento del conductor y pasajero regulables en altura	●			
	Asiento del conductor y pasajero regulables en altura, con ajuste lumbar para conductor		●	●	●
	Asientos delanteros ergonómicos [certificación AGR] con función masaje, calefactables, ajuste lumbar eléctrico y banqueta reglaje longitudinal mecánico. Regulación conductor eléctrica y pasajero mecánica. Respaldo pasajero con			○ ⁽²⁾	○ ⁽³⁾
	Acceso y Arranque manos libres		○ ⁽⁴⁾	○ ⁽⁵⁾	●
	Pedalier en aluminio			● Except (1,2 PureTech 130 S&S EAT6 C.C.	●

	Línea exterior				
	Enganche de remolque desmontable+ Red separadora de maletero y habitáculo	Enganche de remolque desmontable + conector de 13 polos + control de estabilidad del remolque + refuerzo del circuito de refrigeración en motores BlueHDI y PureTech		○	○
	Retrovisores abatibles eléctricamente con luz led de acogida		●		
	Techo color carrocería		●		
	Techo Black Diamond	Implica carcasas de retrovisores color Negro Perla Nera	○ ⁽⁶⁾	●	●
	Barras de techo longitudinales de aluminio perfiladas		●	●	●
	Faros halógenos y antiniebla con moldura cromada		●		
	Full LED Faros delanteros	Faros con corrección automática de tono, antiniebla LED con función cornering, intermitentes delanteros LED con desplazamiento dinámico		○	●
	Llantas de aleación de 17" Chicago Eclat brillante, neumático 215/65 R17 ubrr, rueda de repuesto de tipo galleta		● ⁽⁷⁾		
	Llantas de aleación de 18" DETROIT Gris Haria brillante diamantadas, neumáticos 225/55 R18, (rueda de repuesto tipo galleta, expeto BHD1 150 y 180 con Kit Antipinchazo)			● ⁽⁸⁾	● ⁽⁹⁾
	Llantas de aleación 19" BOSTON Gris Haria Mate diamantadas, neumático 235/55 R18, solo con Kit Antipinchazo				●
	Llantas de aleación 19" NEW YORK Gris Haria Brillante diamantadas, neumáticos 235/50 R19 UBRR, kit antipinchazos				○
	Llantas de aleación 19" diamantadas WASHINGTON Gris Storm brillante TALL&NARROW, neumáticos SLIMFIT 205/55 R19 UBRR, rueda de repuesto de emergencia	(No compatible con motor BHD1 150, BHD1 180 o Grip Control)			○ ⁽¹⁰⁾

⁽¹⁾ ESTÁ EN OPCIÓN

A CONDICIÓN DE QUE
(ESTE AUSENTE BOPQRB - CUIR CLAUDIA MISTRAL)
⁽²⁾ ESTÁ EN OPCIÓN

A CONDICIÓN DE QUE
(ESTE AUSENTE BOPRDB - CUIR CLUB L036)
⁽³⁾ ESTÁ EN OPCIÓN

A CONDICIÓN DE QUE
(ESTE AUSENTE BOPRDB - CUIR CLUB L036)
⁽⁴⁾ ESTÁ EN OPCIÓN

A CONDICIÓN DE QUE
(ESTE AUSENTE DM022C - Portón trasero motorizado con apertura automática brazos cargados)
⁽⁵⁾ ESTÁ EN OPCIÓN

A CONDICIÓN DE QUE
(ESTE AUSENTE DM022C - Portón trasero motorizado con apertura automática brazos cargados)

⁽⁶⁾ ESTÁ EN OPCIÓN

A CONDICIÓN DE QUE
(ESTE AUSENTE BONVBV - NOIR PERLA NERA)
⁽⁷⁾ ESTÁ EN OPCIÓN

A CONDICIÓN DE QUE
(ESTE AUSENTE DUFO2C - Pack MOTRICIDAD)
⁽⁸⁾ ESTÁ EN OPCIÓN

A CONDICIÓN DE QUE
(ESTE AUSENTE DUFO2C - Pack MOTRICIDAD)
⁽⁹⁾ ESTÁ EN OPCIÓN









A CONDICIÓN DE QUE
(ESTE AUSENTE DM022C - Pack MOTRICIDAD)
⁽¹⁰⁾ ESTÁ EN OPCIÓN

A CONDICIÓN DE QUE
(ESTE AUSENTE DUFO2C - Pack MOTRICIDAD)

2- COLORES Y GUARNECIDOS

		Active	Allure			GT Line		GT	
		Malla Meco Mistral Meco	C&T Evron Guerande	C&T Piedimonte Mistral Bise	Cuero Claudia Mistral Asphalt con pespunte hilo Beton	C&T IMILA Mistral Tramontana	Cuero Napa Mistral Amloz con pespunte hilo Aikinite	Alcantara Mistral Gramloz con pespunte hilo Aikinite	Cuero Napa Mistral Amloz con pespunte hilo Aikinite
Pintura metalizada	Negro Perla Nera	•	•	•	•	•	•	•	•
	Emerald Crystal	•	•	•	•	•	•	•	•
	Gris Artense	•	•	•	•	•	•	•	•
	Gris Amazonite	•	•	•	•	•	•	•	•
	Azul Bourrasque	•	•	•	•	•	•	•	•
Pintura Blanco Nacarado (3 capas)	Gris Platinum	•	•	•	•	•	•	•	•
	Blanco Nacarado	•	•	•	•	•	•	•	•
	Blanco Banquise	•	•	•	•	•	•	•	•

COLORES

 Blanco Nacarado	 Azul Bourrasque	 Negro Perla Nera
 Gris Platinum	 Gris Amazonite	 Emerald Crystal
 Gris Artense	 Blanco Banquise	

GUARNECIDOS



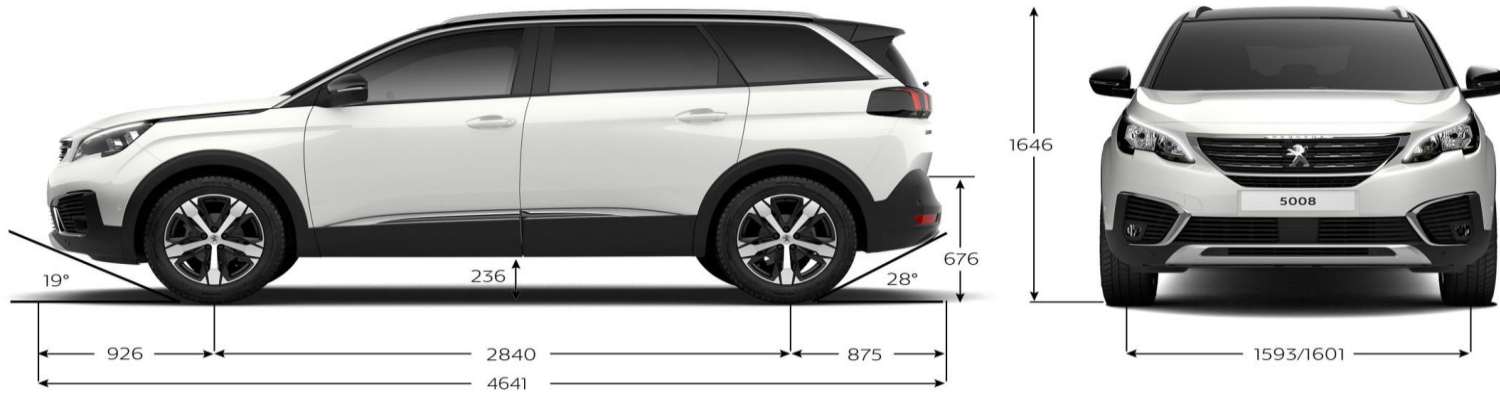
3- CARACTERÍSTICAS TÉCNICAS

N5008	PureTech 130 S&S C.C. Manual 6 Vel.	PureTech 130 S&S EAT8 C.C. Automática 8 Vel.	PureTech 180 S&S EAT8 C.C. Automática 8 Vel.	BlueHDI 130 S&S C.C. Manual 6 Vel.	BlueHDI 130 EAT8 C.C. Automática 8 Vel	BlueHDI 180 S&S EAT8 C.C Automatica 8 vel
Euro	€6.2	€6.2	€6.2	€6.2	€6.2	€6.2
Acabado						
Active	●	●		●	●	
Allure	●	●	●	●	●	
GT Line	●	●	●	●	●	
GT						●
Segmento						
SEGMENTO C						
Generalidades						
Gasolina						
Capacidad deposito combustible (L)	56					
Motor						
Cilindrada en cm3	1199		1598	1499	1499	1997
Numero de cilindros / disposicion	3 en linea			4 en linea		
Potencia Máxima (KW)	96 5500		133 5500	96 / 3750	96 / 3750	133 3750
Potencia máxima (CV Din)	130		180	130	130	180
Equipamiento y Características Técnicas 01/12/2018	5500		5500	3750	3750	3750
Par Maximo	230		250	300	300	400
Regimen par maximo	1750		1650	1750	1750	2000
Consumos						
Consumo urbano (l / 100km.)	6	6,2	7,2	4,6 \ 4,7	4,4	5,3
Consumo mixto (l / 100km.)	5,4	5,4	4,9	4,1 \ 4,2	4,1	4,9
Consumo extraurbano (l / 100km.)	4,9	4,9	5,7	3,8	3,9	4,7
Emissiones CO2 (g / km.)	122	122	131	109 \ 111	107 \ 109	129
WLTFR						
Consumo Bajo(L/100km/g/km)	7,95/179,41 8,461/190,79	8,311/187,82 9,332/210,76	9,694/219,05 9,962/224,95			7,12/186,83 8,058/211,5
Consumo Medio (L/100km/g/km)	6,149/138,56 7,083/159,53	6,391/144,27 7,613/171,77	6,957/156,96 7,69/173,4			5,782/151,71 6,518/171,08
Consumo Alto (L/100km/g/km)	5,495/123,72 6,327/142,39	5,417/122,16 6,514/146,83.	5,963/134,4 6,867/154,75			5,168/135,59 5,762/151,22
Consumo Extra alto (L/100km/g/km)	6,712/151,31 7,762/174,94	6,763/152,71 8,296/187,27	7,314/165,07 8,483/191,4			6,405/168,07 7,038/184,72
Consumo mixto (L/100km/g/km)	6,387/143,95 7,274/163,88	6,478/146,25 7,746/174,78	7,142/161,15 8,02/180,9	5,126/134,32 5,860/153,63	5,020/131,58 5,891/154,46	5,992/157,22 6,675/175,18
Prestaciones (conductor solo)						
Velocidad máxima (Km/h)	188	196	220	191	187	215
Aceleración 0-100 Km/h (seg.)	9,9	11,8	9,4	11,1	11,8	10,3
Aceleración 1.000 m. sal. / par. (seg.)	32,3	33,2	30,4	32,6	33,2	31,7
Ruedas						
215/65 R17 90H 215/65 R17 90H 225/55 R18 90H 225/55 R18 90H 205/55 R19 90H 205/55 R19 90H						225/ 55 R18 V(2) CONTINENTAL CCLX2 235/50 R19 V(3) CONTINENTAL CSC5
Transmision						
Caja de Cambios	manual	automática	manual	automática		
Número de velocidades	6 velocidades	8 velocidades	6 velocidades	8 velocidades		
Dimensiones (mm.)						
Longitud total	4641					
Altura en orden de marcha	1651					
Anchura total	1844					
Distancia entre ejes	2840					
Via delantera	1563 a 1601					
Via trasera	1601 a 1610					
Anchura sobre pasos de rueda	1.601					
Capacidades						
Número de plazas	7					
Volumen del maletero (L. VDA)	780					
Volumen del maletero (l. agua)	1060					
Pesos (kg)						
Peso máximo autorizado	2120	2160	2180	2190	2210	2280
Tara	1385	1505	1505	1505	1505	1615
Máximo remolcable con frenos	1200 690	950/750	1400/750	1300 750	1200 750	1500

4- MONTEE EN GAMME

Equipamiento y Características	GT Line +	GT VISIOPARK 1 - Cámara de visión trasera 180° Llantas de aleación 19" BOSTON Gris Haria Mate diamantadas Motor BlueHDi 180 S&S Cambio automático de convertidor de par EAT8	Acceso y Arranque manos libres Tapicería Alcántara® / Mistral con respuntes Aikinite Retrovisores con carcasa cromada Pasos de rueda ensanchados
	Allure +	GT Line i-Cockpit® Amplify Techo Black Diamond Full LED Faros delanteros Pack SAFETY	Pack SAFETY PLUS Retrovisores abatibles eléctricamente con luz led de acogida, indexación marcha atrás y testigo SAM Active Pedalier y reposapiés en aluminio Llantas de aleación 18" DETROIT Gris Haria mate diamantadas bitono
Equipamiento y Características	Allure	Navegador 3D con reconocimiento de voz+ BTA: e-call: Peugeot Connect SOS Assistance + Peugeot TELESERVICES Retrovisores abatibles eléctricamente con luz led de acogida Asiento del conductor y pasajero regulables en altura, con ajuste lumbar para conductor Detector de obstáculos delantero	Lunas traseras sobretintadas Llantas de aleación de 18" DETROIT Gris Haria brillante diamantadas Protector faldón delantero color aluminio
	Active	Nuevo Peugeot i-Cockpit®: Peugeot Digital Head Up Display configurable, Pantalla táctil de 20,3cm (8") y volante compacto multifunción Airbags de cortina delanteros y traseros Detección de subinflado indirecta Cierre centralizado Asiento del conductor y pasajero regulables en altura *3 x Asientos traseros individuales (Modo "Magic Flat" con controles desde el maletero) *2 x Asientos individuales, escamoteables y extraíbles en 3ª fila Detector de obstáculos trasero	Pantalla táctil capacitiva de 8" con mandos integrados en el volante+Radio bituner (RCC A1), 4 altavoces, 2 Tweeter, MP3, Bluetooth Streaming y USB Control de estabilidad dinámico ESP y sistema electrónico antideslizamiento Cristales y luna térmica trasera tintados Climatizador bizona Faros halógenos y antiniebla con moldura cromada pack DRIVE Llantas de aleación de 17" Chicago Eclat brillante Barras de techo longitudinales de aluminio perfiladas

5- DIMENSIONES



5008





Equipamiento y
Características
Técnicas
01/01/2019

La información que aparece en este documento se corresponde con las características técnicas del vehículo cuando se imprime el documento

No pueden considerarse vinculante. PEUGEOT se reserva el derecho de modificar las características de sus modelos , en particular, de acuerdo a los avances técnicos , sin tener que actualizar este documento.

Para más información, póngase en contacto con su concesionario Peugeot.