



PEUGEOT 108



PEUGEOT

CARACTERÍSTICAS TÉCNICAS

Vigente desde Junio 2019

ELIGE TU 108

SERIE ESPECIAL COLLECTION Y TOP COLLECTION

- Pack look "Speed"
- Stickers laterales y traseros
- Decoraciones interiores
- Contorno de lunas cromado



ALLURE y TOP ALLURE

- Cuenta revoluciones
- Llantas de aleación de 15"
- Retrovisores eléctricos y calefactados
- Limitador de velocidad
- Faros antiniebla
- Acceso y arranque manos libres (ADML)



ACTIVE

- Climatizador manual
- Mirror Screen Triple Play con pantalla táctil 7", 4 altavoces, toma mini Jack, Bluetooth y mandos al volante, puerto USB
- 2 reposacabezas traseros
- Banqueta trasera abatible 50/50
- Elevalunas eléctricos delanteros
- Llantas de acero 14" y embellecedores
- Asiento conductor regulable en altura
- Cierre centralizado con mando a distancia
- Volante 3 brazos de cuero regulable en altura, con levas de cambio (solo ETG5)
- Airbags frontales, laterales y de cortinas
- Detector de subinflado
- Dirección asistida
- ESP* y Asistencia en arranque en pendiente (Hill Assist)

ROLAND GARROS TOP!

• Stickers "Roland Garros" en:

- Salpicadero
- Porton trasero
- Puertas delanteras



- Difusor trasero con embellecedor de escape central
- Letras Peugeot (calandra) en naranja
- Alfombrilla con bordado Roland Garros
- Retrovisores exteriores color "Tierra Batida"
- Sistema de Navegación
- Active City Brake (Frenado automático urbano, Alerta de cambio involuntario de carril)
- Climatizador automático + Encendido automático de las luces

| Acabados | Motores | |
|-------------|---------|--------------------------------|
| | VTI 72 | VTI 72 S&S (€6.d Temp Evap) |
| ACTIVE | | X |
| ALLURE | | X |
| COLLECTION | | X |
| R.G TOP! 5P | X | |

* ESP (Control de Estabilidad) integra las siguientes funciones:

ABS : Antibloqueo de rueda; REF : Repartidor electrónico de frenada; AFU : Asistencia al frenado de emergencia ; TRC : Antipatinaje de rueda; VSC : Control dinámico de estabilidad.

Equipamientos y opciones

| 108 | Código | Descripción | Active | Allure | Collection | Allure TOPI | Collection TOPI | Roland Garros |
|--|--------|---|--------|--------|------------|-------------|-----------------|---------------|
| Siluetas | | | | | | | | |
| 5 Puertas | | | | | | | | |
| 5 Puertas TOPI | | | | | | | | |
| Motares y cajas de cambios | | | | | | | | |
| VTI 75 5 Vel. MAN | | | | | | | | |
| VTI 72 S65 5 Vel. MAN | | | | | | | | |
| Climatización | | | | | | | | |
| Climatizador Manual | DWX32C | | | | | | | |
| Climatizador automático + Encendido automático de las luces | DWX35C | | | | | | | |
| Navegación | | | | | | | | |
| Navegación | DD308C | Sólo compatible con Mirror Link | | | | | | |
| Navegación | DD3AVC | Sólo compatible con Mirror Link | | | | | | |
| Navegación ROLAND GARROS | DD3CBC | Sólo compatible con Mirror Link | | | | | | |
| Audio y Tecnología | | | | | | | | |
| Mirror screen Triple Play (Mirror Link+Android Auto+Apple Car Play) | DWL5DC | Con pantalla táctil capacitiva de 17,78 cm (7"), 4 altavoces, puerta USB, jack, Bluetooth y mandos en el volante | | | | | | |
| Cámara de vision trasera | DUB02C | | | | | | | |
| Seguridad | | | | | | | | |
| Active City Brake | DD404C | Frenado automático urbano y alerta de cambio involuntario de carril | | | | | | |
| Dirección asistida | DD02C | | | | | | | |
| Airbags laterales y de cortinas | DNF04C | | | | | | | |
| Cierra centralizado | DVB04C | | | | | | | |
| Limitador de velocidad | DRG12C | | | | | | | |
| Control de estabilidad ESP con ABS y asistencia de arranque en pendiente, | DUF01C | | | | | | | |
| Comfort / Habitabilidad | | | | | | | | |
| 2 Apoyacabezas traseros regulables | DAJ01C | | | | | | | |
| Banqueta trasera abatible 50 / 50 | DAL12C | Banqueta trasera abatible 50 / 50 con 2 fijaciones Isofix de 3 puntos | | | | | | |
| 2 Apoyacabezas traseros regulables | DMZ01C | | | | | | | |
| Asiento conductor regulable en Altura | DRH12C | | | | | | | |
| Detección de subinflado | | | | | | | | |
| | DUE05C | | | | | | | |
| Cuenta revoluciones | DCS02C | | | | | | | |
| Acceso y arranque manos libres | DWX33C | | | | | | | |
| Visibilidad | | | | | | | | |
| Faros diurnos | DEK01C | | | | | | | |
| Firma luminosa LED | DFE10C | | | | | | | |
| Faros Antiniebla | DPRO1C | | | | | | | |
| Retrovisores exteriores | | | | | | | | |
| Retrovisores exteriores eléctricos | DRJ04C | | | | | | | |
| Techo | | | | | | | | |
| Techo tela desmontable de color negro | DUP01C | | | | | | | |
| Techo tela desmontable de color Toile Jean | DUP12C | | | | | | | |
| Techo tela desmontable de color Green Fizz. | DUP05C | Consultar combinación de colores | | | | | | |
| Techo tela desmontable de color Burdeos | DUP03C | | | | | | | |
| Techo tela desmontable de color Naranja Tangerine | DUP13C | | | | | | | |
| Volante | | | | | | | | |
| Volante 3 brazos regulable en altura | DVH01C | | | | | | | |
| Volante de cuero | DVH04C | | | | | | | |
| Personalización/Decorados Interiores | | | | | | | | |
| Playlist | DD351C | sticker laterales + maletero trasero + retrovisores exteriores Rojas + alfombrillas + sticker salpicadero + llave (según colores) | | | | | | |
| Playlist | DD352C | sticker laterales + maletero trasero + retrovisores exteriores Blancos + alfombrillas + sticker salpicadero + llave (según colores) | | | | | | |
| Interior Porcelana | DENFOC | Cuadro de mando y frontal del salpicadero blanco porcelana / Volante y pomo de la palanca de cambio cuero | | | | | | |
| Interior Negro Brillante / Porcelana | DENGDC | | | | | | | |
| Interior Negro Rojo | DENHNC | Cuadro de mando y frontal del salpicadero negro brillante y embellecedores de aireadores en color rojo. Palanca de cambio en negro brillante. Disponible solo para los colores POPB, MO9B, MO9A, MOXZ, POY2 | | | | | | |
| Interior Smalt Blanco | DENHOC | Cuadro de mando y frontal del salpicadero blanco / pomo de la palanca de cambio en color blanco. Disponible solo para los colores POPB, MO9B, MOLB, MOXZ | | | | | | |
| Sqare Jusa Verde-->Interior Green Fiz | DENHWC | Cuadro de mando y salpicadero en negro brillante, embellecedores de salida de aire en verde. Palanca de cambio en cuero negro con anillo en color verde. Consultar combinaciones disponibles. Embellecedor central de neumático verde si monta la llanta de 15" | | | | | | |
| Square Jusa Azul-->Interior Blue Colvi | DENHXC | Cuadro de mando y salpicadero en negro brillante, embellecedores de salida de aire en azul.Palanca de cambio en cuero negro con anillo en color azul. Consultar combinación disponible. Embellecedor central de neumático azul para llanta de 15" | | | | | | |
| Sticker Kotona | DXI67C | | | | | | | |
| THEME PERSO SPEED | | | | | | | | |
| DISPLAY: Black Diamond, stickers Rosa display, alfombrillas 108 y embellecedor de neumático rosa | GJ5ESA | | | | | | | |
| Linea exterior | | | | | | | | |
| Paragolpes color carrocería | DPD22C | | | | | | | |
| Tiradores de puertas color carrocería | DRZ89C | | | | | | | |
| Lunas traseras sobretintada | DVD10C | | | | | | | |
| Retrovisores exteriores color carrocería | DVI01C | | | | | | | |
| Retrovisores exteriores cromados | DVI07C | | | | | | | |
| Llantas | | | | | | | | |
| Kit anti-pinchazo | DLV02C | | | | | | | |
| Rueda de repuesto | DRS02C | | | | | | | |
| Llantas de chopo 14" | DZH55C | | | | | | | |
| Llantas de aluminio 15" | DZH5XC | | | | | | | |
| Colores | | | | | | | | |
| Black Diamond: Bitono Techo Negro Caldera | DJD19C | | | | | | | |

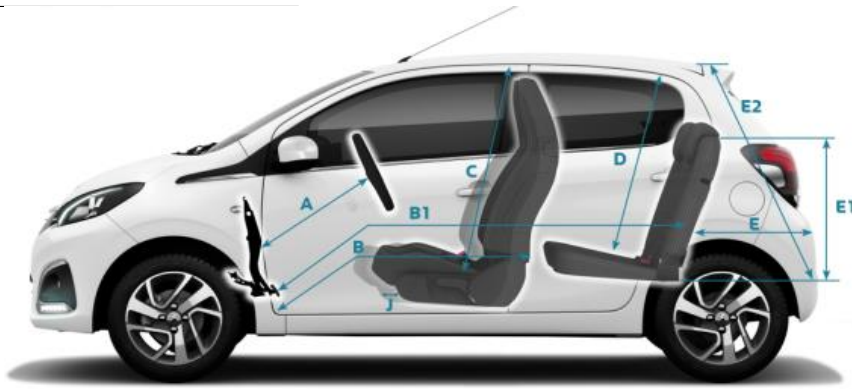
Datos Técnicos

| 108 | €6.d Temp Evap | |
|--|--|--|
| | VTi 72 5 Vel. MAN | VTi 72 S&S 5 Vel. MAN |
| | €6.2 | |
| Acabado | | |
| Active | | 1 (5 Puertas) |
| Allure | | 1 (5 Puertas) |
| Collection | | 1 (5 Puertas) |
| Allure TOP! | | 1 (5 Puertas TOP!) |
| Collection TOP! | | 1 (5 Puertas TOP!) |
| Roland Garros | 1 (5 Puertas TOP!) | |
| Segmento | | |
| 5 Puertas | | |
| Segmento al que pertenece la versión | B1 | B1 |
| Generalidades | | |
| 5 Puertas | | |
| Tipo de combustible | Gasolina | Gasolina |
| Capacidad depósito combustible (L) | 35 | 35 |
| Motor | | |
| 5 Puertas | | |
| Cilindrada en cm³ | 998 | 998 |
| Numero de cilindros / disposición | 3 en línea | 3 en línea |
| Número de válvulas por cilindro | 4 | 4 |
| Diámetro x carrera del cilindro | 71 x 84 | 71 x 84 |
| Alimentación | Inyección multipunto | Inyección multipunto |
| Potencia continua (KW) | | |
| Potencia Máxima (KW) | 53 6000 | 53 6000 |
| Potencia máxima (CV Din) | 72 | 72 |
| Régimen potencia máxima | 6000 | 6000 |
| Par máximo Nm (Mkg DIN) | 93 | 93 |
| Régimen Par máximo | 4400 | 4400 |
| Normativa de descontaminación | Euro 6.2 | Euro 6.2 Temp |
| 5 Puertas | | |
| Consumo urbano (l / 100km.) | 4,9 | 4,3 |
| Consumo mixto (l / 100km.) | 4,1 | 3,7 |
| Consumo extraurbano (l / 100km.) | 3,6 | 3,4 |
| Emisiones CO2 (g / km.) | 93 | 85 |
| WLTP (CICLO COMBINADO) 5 Puertas | | |
| Emisiones CO2 WLTP versión básica | | 115 |
| Consumo WLTP versión básica | | 5,1 |
| Emisiones CO2 mínimas WLTP | | 109 |
| Consumo mínimo WLTP | | 4,8 |
| Emisiones CO2 máximas WLTP | | 117 |
| Consumo máximo WLTP | | 5,2 |
| WLTP (CICLO COMBINADO) 5 Puertas TOP | | |
| Emisiones CO2 WLTP versión básica | 116 | 116 |
| Consumo WLTP versión básica | 5,1 | 5,1 |
| Emisiones CO2 mínimas WLTP | 112 | 109 |
| Consumo mínimo WLTP | 4,9 | 4,8 |
| Emisiones CO2 máximas WLTP | 120 | 117 |
| Consumo máximo WLTP | 5,3 | 5,2 |
| 5 Puertas | | |
| Velocidad máxima (Km/h) | 160 | 160 |
| Ruedas | | |
| 5 Puertas | | |
| Dimensiones neumáticos | 165/65R14 79T 165/65R14 79T 165/60R15 77H 165/60R15 77H | 165/65R14 79T 165/65R14 79T 165/65R14 83T 165/65R14 83T 165/60R15 81H 165/60R15 81H |
| Transmisión | | |
| 5 Puertas | | |
| Caja de Cambios | Manual | Manual |
| Caja de cambios aut/ Secuencial | | Secuencial |
| Embrague | Monodisco en seco | Monodisco en seco |
| Traacción | Delantera | Delantera |
| Número de velocidades | 5 Vel. | 5 Vel. |
| Dirección | | |
| 5 Puertas | | |
| Dirección tipo | Asistencia eléctrica variable | Asistencia eléctrica variable |
| N° de vueltas de volante de tope a tope | 2,6 | 2,7 |
| Diámetro de giro (entre muros/aceras) (m) | 4,8 | 10.8 / 10.2 |
| Suspensión | | |
| 5 Puertas | | |
| Suspensión delantera | Pseudo McPherson | Pseudo McPherson |
| Suspensión trasera | Barras de torsión transversales | Barras de torsión transversales |
| Frenos | | |
| 5 Puertas | | |
| Frenos delanteros | Discos ventilados | Discos ventilados |
| Frenos traseros | Tambores | Tambores |
| Sistema antibloqueo de ruedas | Sí | Sí |
| ESP | Sí | Sí |
| Dimensiones (mm.) | | |
| 5 Puertas | | |
| Longitud total | 3475 | 3475 |
| Altura en orden de marcha | 1460 | 1460 |
| Anchura total | 1615 | 1884 |
| Distancia entre ejes | 2340 | 2340 |
| Via delantera | 1425 | 1425 |
| Via trasera | 1420 | 1420 |
| Voladizo trasero | 460 | 460 |
| Anchura sobre pasos de rueda | 1.43 | 1.43 |
| Capacidades | | |
| 5 Puertas | | |
| Número de plazas | 4 | 4 |
| Volumen del maletero (L. VDA) | 196 | 196 |
| Peso (kg) | | |
| 5 Puertas | | |
| Peso máximo autorizado | 1240 | 1240 |
| Peso máximo autorizado eje delantero | 547 | 547 |
| Peso máximo autorizado eje trasero | 367 | 367 |
| Tara | 930 | 915 |
| Carga útil | 265 | 265 |
| Carga máxima en techo | 50 | 50 |

Pinturas y guarnecidos

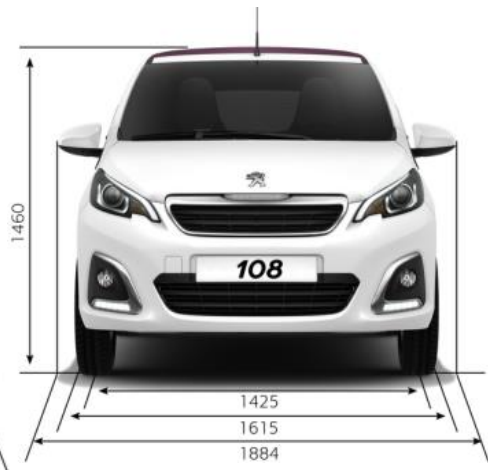

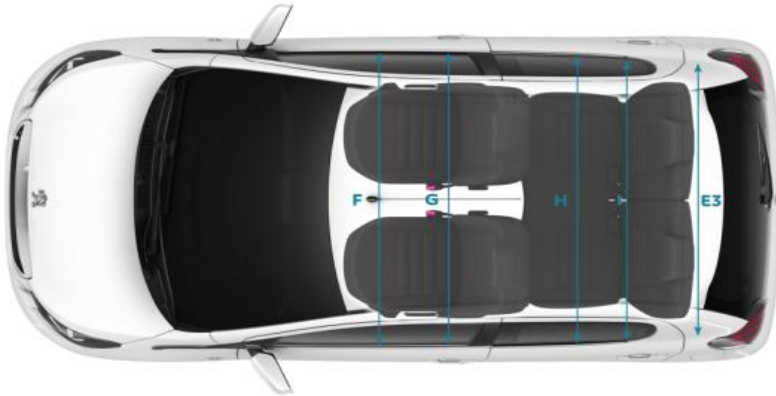
| | | Pintura metalizada | | | | | | | Pintura opaca | | |
|-----------------|---------------------------|-----------------------|---------------------|-------------------|-------------------|----------------------|----------------------|----------------|---------------|----------------|--------------|
| | | Gris Carlinite (Met.) | Gris Gallium (Met.) | Green Fizz (Met.) | Blue Calvi (Met.) | Rojo Antilope (Met.) | Negro Caldera (Met.) | Blanco Lipizon | Rojo Scarlet | Blanco Lipizon | Rojo Scarlet |
| Active | Square Jusa Coral | ■ | ■ | | | | ■ | ■ | | ■ | |
| | Square Jusa Azul | ■ | ■ | | ■ | ■ | ■ | ■ | | ■ | |
| | Square Jusa Verde | ■ | ■ | ■ | | | | ■ | | ■ | |
| | Square Jusa Blanco | ■ | ■ | ■ | ■ | ■ | ■ | ■ | ■ | ■ | ■ |
| Allure | Square Jusa Coral | ■ | ■ | | | | ■ | ■ | | ■ | |
| | Square Jusa Azul | ■ | ■ | | ■ | ■ | ■ | ■ | | ■ | |
| | Square Jusa Verde | ■ | ■ | ■ | | | | ■ | | ■ | |
| | Square Jusa Blanco | ■ | ■ | ■ | ■ | ■ | ■ | ■ | ■ | ■ | ■ |
| Collection | Square Jusa Coral | | | | | ■ | | ■ | | ■ | |
| | Square Jusa Verde | | | ■ | | | | | | | |
| | Square Jusa Coral | ■ | ■ | | | | ■ | ■ | | ■ | |
| Allure TOP! | Square Jusa Azul | ■ | ■ | | ■ | ■ | ■ | ■ | | ■ | |
| | Square Jusa Verde | ■ | ■ | ■ | | | | ■ | | ■ | |
| | Square Jusa Blanco | ■ | ■ | ■ | ■ | ■ | ■ | ■ | ■ | ■ | ■ |
| | Square Jusa Coral | ■ | ■ | | | | | ■ | ■ | ■ | ■ |
| Collection TOP! | Square Jusa Coral | | | ■ | | | | | | ■ | |
| | Square Jusa Verde | | | | | | | | | | |
| Roland Garros | Rajura Roland Garros Gris | | | | | | ■ | ■ | | ■ | |
| | Cuero negro | | | | | | ■ | ■ | | ■ | |

TODO SOBRE SU 108



(mm)

| | |
|----|------|
| A | 566 |
| B | 1051 |
| B1 | 1845 |
| C | 975 |
| D | 831 |
| E | 500 |
| E1 | 562 |
| E2 | 672 |
| E3 | 1000 |
| F | 1366 |
| G | 1366 |
| H | 1337 |
| I | 1332 |
| J | 261 |



71

