

BIPPER

Colores y Guarnecidos

Características Técnicas

Equipamientos





Noviembre 2011



PEUGEOT

Generalidades BIPPER

Gama

		GASOLINA 1.4i	DIESEL 1.3 HDi 75	DIESEL 1.3 HDi 75 STT 2-TRONIC
FURGONES CHAPA				
	Furgón	●	●	--
GAMA TEPEE				
	Tepee Access	--	●	--
	Tepee Active	--	●	●
	Tepee Outdoor	--	●	--

Gama comercial

Versiones bajo pedido

Colores y guarnecidos

	FURGONES	Tepee ACCESS	Tepee ACTIVE	Tepee OUTDOOR
	TELA NARBONNAIS	TELA C&T EFKLASS	C&T Marie BURSA + orbe	C&T TRIP + Erbo
COLORES OPACOS				
BLANCO BANQUISE	GRIS	AZUL	GRIS	GRIS
NARANJA CORAL	GRIS	AZUL	GRIS	GRIS
ROJO SPEED	GRIS	AZUL	GRIS	GRIS
AZUL LINE	GRIS	AZUL	GRIS	GRIS
COLORES METALIZADOS (Opcional)				
ROJO EXUBERANTE	GRIS	AZUL	GRIS	GRIS
AMARILLO LACERTA	GRIS	AZUL	GRIS	GRIS
GRIS GRAPHITE	GRIS	AZUL	GRIS	GRIS
GRIS GARBATO	GRIS	AZUL	GRIS	GRIS
AZUL NOCTURNO	GRIS	AZUL	GRIS	GRIS
AZUL NEYSHA	GRIS	AZUL	GRIS	GRIS

Características técnicas BIPPER

Furgón

VERSIONES	GASOLINA	DIESEL
	1.4i (E5)	1.3 Hdi (E5)
MOTOR		
Número de cilindros / disposición	4 en línea	
Cilindrada en cm ³	1.360	1.248
Potencia máxima en CV Din (kw CEE)	73 (54)	75 (55)
A r.p.m.	5.200	4.000
Par máximo en mkg DIN (mN CEE)	118	160
A r.p.m.	2.600	1.750
Alimentación	Inyección multipunto	Inyección directa Common Rail
TRANSMISION		
Embrague	Monodisco seco	
Caja de cambios	Manual, 5 velocidades y marcha atrás	
DIRECCION		
Tipo	De piñón y cremallera con asistencia hidráulica	
Nº de vueltas de volante de tope a tope	2,75	
Diámetro de giro para rueda de 14" (entre muros/aceras) (m)	10,62/9,95	
SUSPENSION		
Delantera	Suspensión ruedas independientes Mc Pherson con brazo oscilante, amortiguadores y barras estabilizadores	
Trasera	Barra de torsión, resortes helicoidales y amortiguadores.	
FRENOS		
Tipo	Hidráulico a las 4 ruedas, doble circuito	
Sistema antibloqueo de ruedas (ABS)	4 Captadores de velocidad de rotación sobre las 4 ruedas	
Delanteros	Disco	
Traseros	Tambor	
NEUMÁTICOS		
Dimensiones	185 / 65 R15	
PRESTACIONES (conductor solo)		
Velocidad máxima (Km/h)	157	157
Aceleración 0 - 100 Km/h (seg.)	15	16,6
EMISIONES CO₂ (g/km)		
Ciclo mixto	148	119
CONSUMOS (l/100 km) (UTAC)		
Urbano	8,0	5,7
Extra urbano	5,4	3,8
Mixto	6,4	4,5
CARBURANTE		
Tipo de combustible	GASOLINA	DIESEL
Capacidad depósito combustible (l.)	45	

Características técnicas BIPPER

Tepee

VERSIONES	DIESEL	
	1.3 Hdi (E5)	1.3 Hdi STT (E5) 2-TRONIC
MOTOR		
Número de cilindros / disposición	4 en línea	
Cilindrada en cm ³	1.248	
Potencia máxima en CV Din (kw CEE)	75 (55)	
A r.p.m.	4.000	4.000
Par máximo en mkg DIN (mN CEE)	186	186
A r.p.m.	1.750	1.750
Alimentación	Inyección directa Common Rail	
TRANSMISION		
Embrague	Monodisco seco	
Caja de cambios	Manual, 5 velocidades	Manual pilotada
DIRECCION		
Tipo	De piñón y cremallera con asistencia hidráulica	
Nº de vueltas de volante de tope a tope	2,75	
Diámetro de giro entre aceras) (m)	11,81	
SUSPENSION		
Delantera	Suspensión ruedas independientes Mc Pherson, brazo oscilante y resorte helicoidal	
Trasera	Eje de torsión, y resorte helicoidal	
FRENOS		
Tipo	Hidráulico a las 4 ruedas, doble circuito	
Sistema antibloqueo de ruedas (ABS)	4 Captadores de velocidad de rotación sobre las 4 ruedas	
Delanteros	Disco	
Traseros	Tambor	
NEUMÁTICOS		
	185 / 65 R15	
PRESTACIONES (conductor solo)		
Velocidad máxima (Km/h)	155	
Aceleración 0 - 100 Km/h (seg.) (Basic / Confort - Outdoor)	16,6	16,7
EMISIONES CO₂ (g/km)		
Ciclo mixto	119	112
CONSUMOS (l/100 km) Directiva CEE 1999-100		
Urbano	5,7	5,0
Extra urbano	3,8	3,8
Mixto	4,5	4,2
CARBURANTE		
Tipo de combustible	DIESEL	
Capacidad depósito combustible (l.)	45	

Equipamientos y Opciones BIPPER

	FURGONES	Tepee		
		ACCESS	ACTIVE	OUTDOOR
EQUIPAMIENTO INTERIOR				
Cuentarrevoluciones	●	●	●	●
Preinstalación radio (sin altavoces)	●	●	●	-
Radio CD con MP3	○	○	○	●
Wip Bluetooth (Kit manos libres Bluetooth + USB BOX)	○	○	○	○
Lunas tintadas	●	●	●	●
Apoya-cabezas delanteros regulables en altura	●	●	●	●
Retrovisores exteriores con reglaje interior y manual	●	●	-	-
Asientos delant. con reglaje longitudinal e inclinación	●	●	●	●
Asiento conductor regulable en altura y lumbar, con apoyabrazos	-	-	●	●
Asiento pasajero escamoteable	○	-	-	-
Banqueta 3 plazas trasera abatible y extraíble con cinturones de 3 puntos	-	●	-	-
Banqueta 3 plazas trasera abatible 2/3 - 1/3 y extraíble con cinturones de 3 puntos	-	-	●	●
Ordenador de abordo	●	●	●	●
Toma de corriente de 12 V	●	●	●	●
Tapizado del piso en caucho filas 1 y 2	-	○	○	-
Tapizado en zona de carga en PVC	-	●	●	●
Tapizado de moqueta en cabina - pasajeros 2ª fila	-	●	●	●
Elevallunas delanteros mando manual	●	●	-	-
Bandeja cubre-equipajes	-	-	●	●
Lámpara portátil en zona de carga	-	-	●	●
Elevallunas delanteros eléctricos	○	○	●	●
Retrovisores exteriores eléctricos y termicos	○	○	●	●
Cierre centralizado con mando a distancia	○	○	●	●
Volante regulable en altura y profundidad	-	-	●	●
Aire acondicionado	○	○	○	●
Guantera con tapa y llave	-	-	●	●
EQUIPAMIENTO EXTERIOR				
Faros halógenos de cristal liso	●	●	●	●
Molduras laterales de protección sin pintar	●	●	●	●
Molduras laterales sobredimensionadas de protección	○	○	-	●
Puertas traseras batientes asimétricas en chapa 180º	●	-	-	-
Puertas traseras acristaladas batientes asimétricas 180º	-	●	-	-
Porton trasero acristalado	-	-	●	●
Puerta lateral derecha deslizante en chapa (De serie en versión Euro 4)	○	-	-	-
Puerta lateral derecha deslizante acristalada	-	●	●	●
Puerta lateral izquierda deslizante acristalada	-	-	●	●
Lunas fijas en 2ª fila	-	-	-	-
Lunas entreabribles 2ª fila	-	●	●	●
Lunetas fijas 3ª fila	-	-	●	●
Limpiallunas trasero con luneta térmica	○	-	●	●
Rueda de repuesto estándar	●	●	●	●
Embellecedores de rueda	-	-	●	●
Faros antiniebla	○	-	-	●
Pintura metalizada	○	○	○	○
Neumáticos 185/65 R15	●	●	●	●
Llante de aluminio 15"	-	-	-	○
Suspensión realzada	-	-	-	●
Embellecedor en paragolpes delantero	○	-	-	●
Barras de techo longitudinales	-	-	-	●
Detector de obstáculos traseros	-	-	-	○
EQUIPAMIENTO DE SEGURIDAD				
Tecnología Stop & Start (Solo cambio CMP)	-	-	●	-
Cinturones de seguridad delanteros regulables en altura, pirotécnicos, con limitador de esfuerzo	●	●	●	●
ABS y propulsor de ayuda a la frenada de emergencia.	●	●	●	●
ESP + ayuda a la frenada de urgencia, implica Pack Plus (Solo motores diesel).	○	-	-	-
ESP (el acabado Access, implica Pack Plus) / (De serie con CMP).	-	○	○	-
Control de tracción inteligente.	-	-	-	○
Airbag conductor	●	●	●	●
Airbag pasajero	-	○	●	●
Airbags laterales delanteros	-	○	●	●
Panel protección tipo escala	●	-	-	-
Antirranque electrónico Peugeot, integrado en llave	●	●	●	●
Alarma de cinturón conductor desabrochado (y pasajero con airbags laterales)	●	●	●	●
Dirección asistida hidráulica	●	●	●	●
6 ganchos con anillos de fijación plegables en zona de carga	●	-	-	-
Regulador de velocidad (sin limitador)	-	-	-	●
4 ganchos con anillos de fijación plegables en zona de carga	-	●	●	●
Panel protección separador de carga en chapa	○	-	-	-
Panel protección separador de carga en chapa + rejilla	○	-	-	-
Panel de protección asientos delanteros modulable	○	-	-	-
Red de retención de equipajes	-	-	-	●

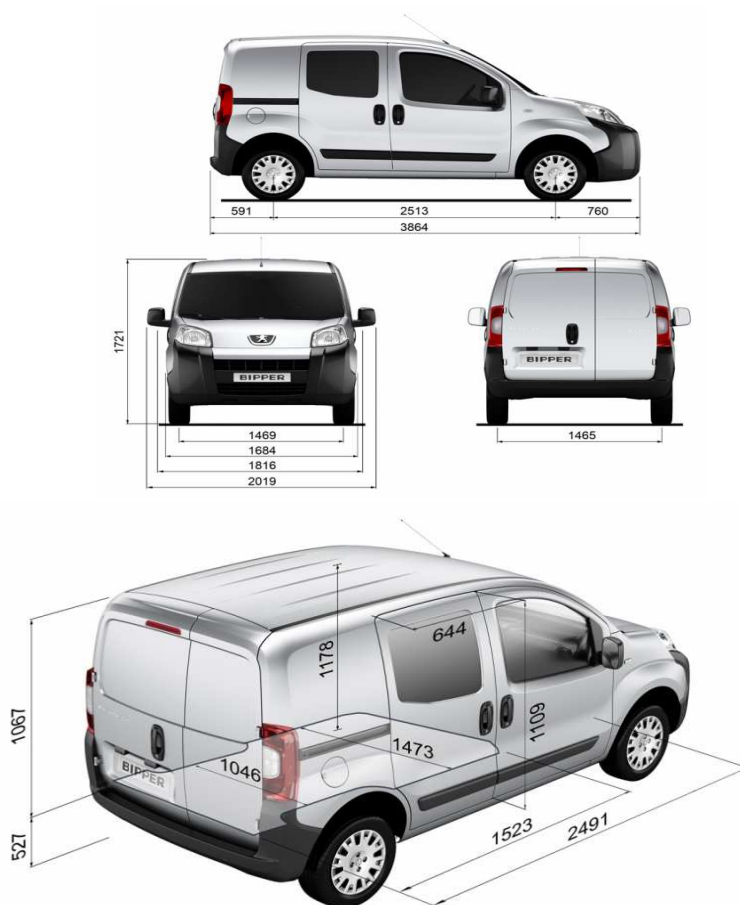
○ Opción
● Serie

Dimensiones BIPPER (mm.)

	FURGÓN	TEPEE
Longitud total	3.864	De 3.959 a 3.970
Anchura total con retrovisores exteriores	2.019	2.019
Altura en orden de marcha	De 1.721 a 1.782	De 1.721 a 1.810
Distancia entre ejes	2.513	2.513
Voladizo delantero	760	855 / 866
Voladizo trasero	591	591
Vía delantera	De 1.464 a 1.469	1.462
Vía trasera	1.464	1.464
Longitud útil plataforma de carga mínima	1.523	n.d.
Longitud útil plataforma de carga 10cm sobre zona de carga	1.510	n.d.
Longitud útil plataforma de carga 20cm sobre zona de carga	1.470	n.d.
Longitud útil plataforma de carga máxima *	2.491	n.d.
Anchura útil entre pasos de rueda	1.046	n.d.
Anchura útil máxima sobre pasos de rueda (medida a 10cm del piso)	1.473	n.d.
Altura útil en el centro máxima	1.178	n.d.
Umbral de carga	527	527
Anchura puerta lateral deslizante min / max	570 / 644	570 / 644
Altura útil puerta lateral deslizante	1.041	1.041
Puertas traseras (ancho mínimo x alto mínimo)	1.075 x 1.046	1075 x 1046
Puertas traseras (ancho máximo x alto máximo)	1.140 x 1.067	1.140 x 1.067
Volumen de carga mínimo útil (dm ³)	2,5	0,4
Volumen de carga máximo útil (dm ³)	2,8*	0,884**
Volumen de carga bajo bandeja cubre-equipajes (dm ³)	n.d.	n.d.

(*) Valor con la opción Asiento pasajero escamoteado

(**) Valor con la bandeja trasera abatida



Pesos BIPPER (kg.)

	FURGONES	
	Gasolina 1.4i	Diesel 1.3 HDi 75
Peso máximo autorizado	1.680	1.750
-eje delantero	900	900
-eje trasero	950	950
Tara	1.070	1.090
Carga útil	610	660
Máximo remolcable con frenos	600	1.000
Máximo remolcable sin frenos	400	400
Carga máxima en techo	60	60

	Tepee ACCESS	Tepee ACTIVE		Tepee OUTDOOR
	Diesel 1.3 HDi 75	Diesel 1.3 HDi 75	Diesel STT 1.3 HDi 75 2-TRONIC	Diesel 1.3 HDi 75
Peso máximo autorizado	1.700	1.700	1.710	1.700
-eje delantero	950	950	950	950
-eje trasero	950	950	950	950
Tara	1.185	1.185	1.200	1.185
Carga útil	515	515	510	515
Máximo remolcable con frenos	1.000	1.000	1.000	1.000
Máximo remolcable sin frenos	400	400	400	400
Carga máxima en techo	60	60	60	60



Las características técnicas y de equipamientos presentadas en este catálogo tienen carácter informativo y, por tanto, son susceptibles de variación. Para mayor información consulte con nuestra Red Oficial Peugeot.

CONTRATOS PEUGEOT SERVICE



Disfrute de su Peugeot con toda tranquilidad

CONTRATO MANTENIMIENTO PREMIUM

PRESTACIONES *

- Piezas averiadas, incluida la mano de obra, fuera de la garantía contractual.
- Asistencia en carretera 24h/24 los 365 días del año en caso de avería.
(incluida asistencia pinchazo, error combustible u olvido llaves desde la 1ª matriculación)
- Revisiones periódicas preconizadas por la Marca, según el libro de mantenimiento.
- Sustitución de las piezas de desgaste, incluida la mano de obra.
- Vehículo de sustitución en caso de inmovilización del vehículo más de 24h. (hasta 4 días max.)
- Repatriación o continuación del viaje en tren (1ª clase) o avión (clase turista).
- Alojamiento en el lugar de avería.
- Pre-ITV.

Duración / Kilometraje: Para 36 meses: entre 20.000 y 200.000 kms
Para 48 meses: entre 20.000 y 200.000 kms
Para 60 meses: entre 20.000 y 200.000 kms

Ejemplo de tarifa:	36 meses	48 meses	60 meses
Bipper	40.000-60.000 kms	60.000-80.000 kms	80.000-100.000 kms
Tarifa pago mensual	22,65 € 33,65 €	29,55 € 37,60 €	33,55 € 42,65 €



CONTRATO SEGURIDAD PLUS PEUGEOT

PRESTACIONES *

- Piezas averiadas, incluida la mano de obra, fuera de la garantía contractual.
- Asistencia en carretera 24h/24 los 365 días del año en caso de avería.
(incluida asistencia pinchazo, error combustible u olvido llaves desde la 1ª matriculación)
- Vehículo de sustitución en caso de inmovilización del vehículo más de 24h. (hasta 4 días max.)
- Repatriación o continuación del viaje en tren (1ª clase) o avión (clase turista).
- Alojamiento en el lugar de avería.

Duración / Kilometraje: Para 36 meses: 40.000-60.000-100.000-ilimitado
Para 48 meses: 60.000-80.000-120.000-ilimitado
Para 60 meses: 80.000-120.000-180.000-ilimitado

Ejemplo de tarifa:	36 meses	48 meses	60 meses
Bipper	40.000-60.000-100.000 kms	60.000-80.000-120.000 kms	80.000-120.000-180.000 kms
Tarifa pago mensual	7,10 € 8,80 € 14,05 €	9,65 € 11,75 € 16,85 €	12,25 € 17,50 € 26,45 €

* Tarifas para Península y Baleares. Para Canarias, Ceuta y Melilla, consultar con el concesionario. Ver en detalle las condiciones generales del Contrato Peugeot Service